

АУДИТОРСКОЕ ЗАКЛЮЧЕНИЕ НЕЗАВИСИМОГО АУДИТОРА

Акционерам Акционерного Общества
АНИИГТ «Рекорд»

Мнение

Мы провели аудит прилагаемой годовой бухгалтерской отчетности акционерного общества «Александровский научно-исследовательский институт телевизионной техники «Рекорд» (АО АНИИГТ «Рекорд», ОГРН 1033303200501; 601650 г.Александров, ул.Ленина д.13), состоящей из бухгалтерского баланса по состоянию на 31 декабря 2017 года, отчета о финансовых результатах, приложений к бухгалтерскому балансу и отчету о финансовых результатах, в том числе отчета об изменениях капитала и отчета о движении денежных средств за 2017 год, пояснений к бухгалтерскому балансу и отчету о финансовых результатах.

По нашему мнению, прилагаемая годовая бухгалтерская отчетность отражает достоверно во всех существенных отношениях финансовое положение АО АНИИГТ «Рекорд» по состоянию на 31 декабря 2017 года, финансовые результаты его деятельности и движение денежных средств за 2017 год в соответствии с правилами составления бухгалтерской отчетности, установленными в Российской Федерации.

Основание для выражения мнения

Мы провели аудит в соответствии с Международными стандартами аудита (МСА). Наша ответственность в соответствии с этими стандартами описана в разделе «Ответственность аудитора за аудит годовой бухгалтерской отчетности» настоящего заключения. Мы являемся независимыми по отношению к аудируемому лицу в соответствии с Правилами независимости аудиторов и аудиторских организаций и Кодексом профессиональной этики аудиторов, соответствующими Кодексу этики профессиональных бухгалтеров, разработанному Советом по международным стандартам этики для профессиональных бухгалтеров, и нами выполнены прочие иные обязанности в соответствии с этими требованиями профессиональной этики. Мы полагаем, что полученные нами аудиторские доказательства являются достаточными и надлежащими, чтобы служить основанием для выражения нашего мнения.

Ответственность аудируемого лица за годовую бухгалтерскую отчетность

Руководство аудируемого лица несет ответственность за составление и достоверность указанной годовой бухгалтерской отчетности в соответствии с российскими правилами составления бухгалтерской отчетности и за систему внутреннего контроля, необходимую для составления годовой бухгалтерской отчетности, не содержащей существенных искажений вследствие недобросовестных действий или ошибок.

При подготовке годовой бухгалтерской отчетности руководство несет ответственность за оценку способности аудируемого лица продолжать непрерывно свою деятельность, за раскрытие в соответствующих случаях сведений, относящихся к непрерывности деятельности, и за составление отчетности на основе допущения о непрерывности деятельности, за исключением случаев, когда руководство намеревается ликвидировать аудируемое лицо, прекратить его деятельность или когда у него отсутствует какая-либо иная реальная альтернатива, кроме ликвидации или прекращения деятельности.

Председатель Совета директоров АО АНИИТТ «Рекорд» несет ответственность за надзор за подготовкой годовой бухгалтерской отчетности аудируемого лица.

Ответственность аудитора за аудит годовой бухгалтерской отчетности

Наша цель состоит в получении разумной уверенности в том, что годовая бухгалтерская отчетность не содержит существенных искажений вследствие недобросовестных действий или ошибок, и в составлении аудиторского заключения, содержащего наше мнение. Разумная уверенность представляет собой высокую степень уверенности, но не является гарантией того, что аудит, проведенный в соответствии с МСА, всегда выявляет существенные искажения при их наличии. Искажения могут быть результатом недобросовестных действий или ошибок и считаются существенными, если можно обоснованно предположить, что в отдельности или в совокупности они могут повлиять на экономические решения пользователей, принимаемые на основе этой годовой бухгалтерской отчетности.

Общество с ограниченной ответственностью
«Агентство по работе с промышленными предприятиями»

В рамках аудита, проводимого в соответствии с МСА, мы применяем профессиональное суждение и сохраняем профессиональный скептицизм на протяжении всего аудита. Кроме того, мы:

а) выявляем и оцениваем риски существенного искажения годовой бухгалтерской отчетности вследствие недобросовестных действий или ошибок; разрабатываем и проводим аудиторские процедуры в ответ на эти риски; получаем аудиторские доказательства, являющиеся достаточными и надлежащими, чтобы служить основанием для выражения нашего мнения. Риск необнаружения существенного искажения в результате недобросовестных действий выше, чем риск необнаружения существенного искажения в результате ошибки, так как недобросовестные действия могут включать сговор, подлог, умышленный пропуск, искаженное представление информации или действия в обход системы внутреннего контроля;

б) получаем понимание системы внутреннего контроля, имеющей значение для аудита, с целью разработки аудиторских процедур, соответствующих обстоятельствам, но не с целью выражения мнения об эффективности системы внутреннего контроля аудируемого лица;

в) оцениваем надлежащий характер применяемой учетной политики, обоснованность бухгалтерских оценок и соответствующего раскрытия информации, подготовленного руководством аудируемого лица;

г) делаем вывод о правомерности применения руководством аудируемого лица допущения о непрерывности деятельности, а на основании полученных аудиторских доказательств -- вывод о том, имеется ли существенная неопределенность в связи с событиями или условиями, в результате которых могут возникнуть значительные сомнения в способности аудируемого лица продолжать непрерывно свою деятельность. Если мы приходим к выводу о наличии существенной неопределенности, мы должны привлечь внимание в нашем аудиторском заключении к соответствующему раскрытию информации в годовой бухгалтерской отчетности или, если такое раскрытие информации является ненадлежащим, модифицировать наше мнение. Наши выводы основаны на аудиторских доказательствах, полученных до даты нашего аудиторского заключения. Однако будущие события или условия могут привести к тому, что аудируемое лицо утратит способность продолжать непрерывно свою деятельность;

д) проводим оценку представления годовой бухгалтерской отчетности в целом, ее структуры и содержания, включая раскрытие информации, а также того, представляет ли годовая бухгалтерская отчетность лежащие в ее основе операции и события так, чтобы было обеспечено их достоверное представление.

Общество с ограниченной ответственностью
«Агентство по работе с промышленными предприятиями»

Мы осуществляем информационное взаимодействие с председателем Совета директоров АО АНИИТТ «Рекорд», доводя до сведения, помимо прочего, информацию о запланированном объеме и сроках аудита, а также о значимых вопросах, выявленных в ходе аудита, в том числе о значительных недостатках системы внутреннего контроля, которые мы выявляем в процессе аудита.

Руководитель задания по аудиту,
по результатам которого составлено
аудиторское заключение



Полянская И.В.

Аудиторская организация: Общество с ограниченной ответственностью
«Агентство по работе с промышленными предприятиями» (ООО «АПРПП»),
ОГРН 1033303402186,
600000, г.Владимир, ул. Б. Московская, 61,
член саморегулируемой организации аудиторов Ассоциация «Содружество» (СРО ААС),
ОРНЗ 11606065301

« 23 » апреля 2018 года

**Бухгалтерский баланс
на 31 Декабря 2017 г.**

Организация АО Александровский научно-исследовательский институт телевизионной техники "РЕКОРД" Форма по ОКУД 0710001
 Дата (число, месяц, год) 31 12 2017
 Идентификационный номер налогоплательщика по ОКПО 21082574
 Вид экономической деятельности НАУЧНЫЕ ИССЛЕДОВАНИЯ И РАЗРАБОТКИ ИНН 3301003321
 Организационно-правовая форма форма собственности по ОКВЭД 72.19
 по ОКОПФ / ОКФС 12247 16
 по ОКЕИ 384
ЧАСТНАЯ СОБСТВЕННОСТЬ
 Единица измерения: тыс руб
 Местонахождение (адрес)
 601650, Владимирская обл, Александров г, Ленина ул, д. 13

Коды		
0710001		
31	12	2017
21082574		
3301003321		
72.19		
12247	16	
384		

Пояснения	Наименование показателя	Код	На 31 Декабря 2017 г.	На 31 Декабря 2016 г.	На 31 Декабря 2015 г.
	АКТИВ				
	I. ВНЕОБОРОТНЫЕ АКТИВЫ				
1.	Нематериальные активы	1110	353	35	37
1.1	в том числе: Нематериальные активы в организации	11101	353	35	37
	Приобретение нематериальных активов	11102	-	-	-
	Результаты исследований и разработок	1120	-	3228	3228
	в том числе: Расходы на научно-исследовательские, опытно-конструкторские и технологические работы	11201	-	-	-
	Выполнение научно-исследовательских, опытно-конструкторских и технологических работ	11202	-	3228	3228
	Нематериальные поисковые активы	1130	-	-	-
	Материальные поисковые активы	1140	-	-	-
2.	Основные средства	1150	27613	30163	28730
2.1	в том числе: Основные средства в организации	11501	27470	30020	28587
	Оборудование к установке	11502	-	-	-
	Приобретение земельных участков	11503	-	-	-
	Приобретение объектов природопользования	11504	-	-	-
2.2	Строительство объектов основных средств	11505	143	143	143
	Приобретение объектов основных средств	11506	-	-	-
	Доходные вложения в материальные ценности	1160	-	-	-
	Финансовые вложения	1170	-	-	3
	Отложенные налоговые активы	1180	8	10	13
	Прочие внеоборотные активы	1190	-	-	-
	в том числе: Перевод молодняка животных в основное стадо	11901	-	-	-
	Приобретение взрослых животных	11902	-	-	-

	Итого по разделу I	1100	27974	33436	32011
	II. ОБОРОТНЫЕ АКТИВЫ				
4.1	Запасы	1210	53547	61514	56226
	в том числе:				
	Материалы	12101	39404	28214	17217
	Брак в производстве	12102	-	-	-
	Товары отгруженные	12103	-	-	-
	Товары	12104	-	-	-
	Готовая продукция	12105	8177	3601	15367
	Расходы на продажу	12106	-	-	-
	Основное производство	12107	5966	29699	23642
	Полуфабрикаты собственного производства	12108	-	-	-
	Вспомогательные производства	12109	-	-	-
	Обслуживающие производства и хозяйства	12110	-	-	-
	Налог на добавленную стоимость по приобретенным ценностям	1220	272	807	78
	в том числе:				
	НДС по приобретенным ОС	12201	-	-	-
	НДС по приобретенным НМА	12202	-	-	-
	НДС по приобретенным материально-производственным запасам	12203	272	807	78
5.1	Дебиторская задолженность	1230	20404	10262	24397
	в том числе:				
	Расчеты с поставщиками и подрядчиками	12301	20173	9571	6340
	Расчеты с покупателями и заказчиками	12302	195	678	18055
	Расчеты по налогам и сборам	12303	-	-	-
	Расчеты по социальному страхованию и обеспечению	12304	36	-	-
	Расчеты с подотчетными лицами	12305	-	-	1
	Расчеты с персоналом по прочим операциям	12306	-	-	-
	Расчеты по вкладам в уставный (складочный) капитал	12307	-	-	-
	Расчеты с разными дебиторами и кредиторами	12308	-	13	1
	Выполненные этапы по незавершенным работам	12309	-	-	-
	Резервы предстоящих расходов	12310	-	-	-
3.	Финансовые вложения (за исключением денежных эквивалентов)	1240	50000	143000	-
	в том числе:				
	Акции	12401	-	-	-
	Долговые ценные бумаги	12402	-	-	-
	Предоставленные займы	12403	-	-	-
	Вклады по договору простого товарищества	12404	-	-	-
	Приобретенные права в рамках оказания финансовых услуг	12405	-	-	-
3.1	Депозитные счета	12406	50000	143000	-
	Депозитные счета (в валюте)	12407	-	-	-
	Денежные средства и денежные эквиваленты	1250	36485	6837	162
	в том числе:				
	Касса организации	12501	2	12	-
	Операционная касса	12502	-	-	-
	Касса организации (в валюте)	12503	-	-	-
	Расчетные счета	12504	36483	6825	162
	Валютные счета	12505	-	-	-
	Аккредитивы	12506	-	-	-

	Чековые книжки	12507	-	-	-
	Прочие специальные счета	12508	-	-	-
	Аккредитивы (в валюте)	12509	-	-	-
	Прочие специальные счета (в валюте)	12510	-	-	-
	Переводы в пути	12511	-	-	-
	Прочие оборотные активы	1260	6492	24439	2968
	в том числе:				
	Акцизы по оплаченным материальным ценностям	12601	-	-	-
	Денежные документы	12602	-	-	-
	Денежные документы (в валюте)	12603	-	-	-
	НДС по авансам и переплатам	12604	6337	24221	2745
	Расходы будущих периодов	12605	155	218	223
	Недостачи и потери от порчи ценностей	12606	-	-	-
	Итого по разделу II	1200	167200	246859	83831
	БАЛАНС	1600	195174	280295	115842

Пояснения	Наименование показателя	Код	На 31 декабря 2017 г.	На 31 декабря 2016 г.	На 31 декабря 2015 г.
	ПАССИВ				
	III. КАПИТАЛ И РЕЗЕРВЫ				
	Уставный капитал (складочный капитал, уставный фонд, вклады товарищей)	1310	480	480	480
	Собственные акции, выкупленные у акционеров	1320	-	-	-
	Переоценка внеоборотных активов	1340	5824	5824	5824
	Добавочный капитал (без переоценки)	1350	-	-	-
	Резервный капитал	1360	120	120	120
	в том числе:				
	Резервы, образованные в соответствии с законодательством	13601	-	-	-
	Резервы, образованные в соответствии с учредительными документами	13602	120	120	120
	Нераспределенная прибыль (непокрытый убыток)	1370	127049	78114	62339
	Итого по разделу III	1300	133473	84538	68763
	IV. ДОЛГОСРОЧНЫЕ ОБЯЗАТЕЛЬСТВА				
	Заемные средства	1410	-	300	8700
	в том числе:				
	Долгосрочные кредиты	14101	-	300	8700
	Долгосрочные займы	14102	-	-	-
	Долгосрочные кредиты (в валюте)	14103	-	-	-
	Долгосрочные займы (в валюте)	14104	-	-	-
	Отложенные налоговые обязательства	1420	-	-	-
	Оценочные обязательства	1430	-	-	-
5.3	Прочие обязательства	1450	-	59	118
	в том числе:				
	доверительное управление(бомбоубежище)	14501	-	59	118
	Итого по разделу IV	1400	-	359	8818
	V. КРАТКОСРОЧНЫЕ ОБЯЗАТЕЛЬСТВА				
	Заемные средства	1510	-	500	900
	в том числе:				
	Краткосрочные кредиты	15101	-	-	-
	Краткосрочные займы	15102	-	500	900
	Проценты по краткосрочным кредитам	15103	-	-	-
	Проценты по долгосрочным кредитам	15104	-	-	-
	Проценты по краткосрочным займам	15105	-	-	-
	Проценты по долгосрочным займам	15106	-	-	-
	Краткосрочные кредиты (в валюте)	15107	-	-	-
	Краткосрочные займы (в валюте)	15108	-	-	-
	Проценты по краткосрочным кредитам (в валюте)	15109	-	-	-
	Проценты по долгосрочным кредитам (в валюте)	15110	-	-	-
	Проценты по краткосрочным займам (в валюте)	15111	-	-	-
	Проценты по долгосрочным займам (в валюте)	15112	-	-	-
5.3	Кредиторская задолженность	1520	61701	194898	37361
	в том числе:				
	Расчеты с поставщиками и подрядчиками	15201	3799	3298	10232
	Расчеты с покупателями и заказчиками	15202	41542	158784	17995
	Расчеты по налогам и сборам	15203	16191	27014	2783

Расчеты по социальному страхованию и обеспечению	15204	-	1405	1860
Расчеты с персоналом по оплате труда	15205	29	4365	4053
Расчеты с подотчетными лицами	15206	41	27	193
Задолженность участникам (учредителям) по выплате доходов	15207	72	-	181
Расчеты с разными дебиторами и кредиторами	15208	27	5	4
Доходы будущих периодов	1530	-	-	-
в том числе:				
Целевое финансирование	15301	-	-	-
Доходы, полученные в счет будущих периодов	15302	-	-	-
Безвозмездные поступления	15303	-	-	-
Предстоящие поступления по недостачам, выявленным за прошлые года	15304	-	-	-
Оценочные обязательства	1540	-	-	-
Прочие обязательства	1550	-	-	-
Итого по разделу V	1500	81701	195398	38261
БАЛАНС	1700	195174	280295	115842



**Бакланов Сергей
Александрович**
(расшифровка подписи)

Отчет о финансовых результатах
за период с 1 Января по 31 Декабря 2017 г.

Организация	АО Александровский научно-исследовательский институт телевизионной техники "РЕКОРД"	по ОКПО	21082574		
Идентификационный номер налогоплательщика		ИНН	3301003321		
Вид экономической деятельности	НАУЧНЫЕ ИССЛЕДОВАНИЯ И РАЗРАБОТКИ	по ОКВЭД	72.19		
Организационно-правовая форма	форма собственности	по ОКОПФ / ОКФС	12247	16	
ЧАСТНАЯ СОБСТВЕННОСТЬ		по ОКЕИ	384		
Единица измерения:	тыс руб				

Коды		
0710002		
31	12	2017

Пояснения	Наименование показателя	Код	За Январь - Декабрь 2017 г.	За Январь - Декабрь 2016 г.
	Выручка	2110	297799	147763
	в том числе:			
	по деятельности с основной системой налогообложения	21101	297799	147763
	по отдельным видам деятельности (ЕНВД)	21102	-	-
	Себестоимость продаж	2120	(226975)	(125835)
	в том числе:			
	по деятельности с основной системой налогообложения	21201	(226975)	(125835)
	по отдельным видам деятельности (ЕНВД)	21202	-	-
	Валовая прибыль (убыток)	2100	70824	21928
	в том числе:			
	по деятельности с основной системой налогообложения	21001	70824	21928
	по отдельным видам деятельности (ЕНВД)	21002	-	-
	Коммерческие расходы	2210	-	-
	в том числе:			
	по деятельности с основной системой налогообложения	22101	-	-
	по отдельным видам деятельности (ЕНВД)	22102	-	-
	Управленческие расходы	2220	-	-
	в том числе:			
	по деятельности с основной системой налогообложения	22201	-	-
	по отдельным видам деятельности (ЕНВД)	22202	-	-
	Прибыль (убыток) от продаж	2200	70824	21928
	в том числе:			
	по деятельности с основной системой налогообложения	22001	70824	21928
	по отдельным видам деятельности (ЕНВД)	22002	-	-
	Доходы от участия в других организациях	2310	-	-
	в том числе:			
	Долевое участие в иностранных организациях	23101	-	-
	Долевое участие в российских организациях	23102	-	-
	Проценты к получению	2320	1538	589
	в том числе:			
	Проценты к получению	23201	1538	589
	Проценты по государственным ценным бумагам	23202	-	-
	Проценты по государственным ценным бумагам по ставке 0%	23203	-	-
	Проценты к уплате	2330	(11)	(1073)
	в том числе:			
	Проценты к уплате	23301	(11)	(1073)
	Прочие доходы	2340	767	1291
	в том числе:			
	Доходы, связанные с реализацией основных средств	23401	-	532
	Доходы, связанные с реализацией нематериальных активов	23402	-	-
	Доходы, связанные с реализацией прочего имущества	23403	750	727

	Доходы по операциям с финансовыми инструментами срочных сделок, обращающимися на организованном рынке	23405	-	-
	Доходы по активам, переданным в пользование	23406	-	-
	Доходы в виде восстановления резервов	23407	-	-
	Прочие операционные доходы	23408	-	-
	Штрафы, пени, неустойки к получению	23409	17	-
	Прибыль прошлых лет	23410	-	-
	Возмещение убытков к получению	23411	-	-
	Курсовые разницы	23412	-	-
	Доходы в виде списанной кредиторской задолженности	23413	-	32
	Доходы, связанные с переоценкой внеоборотных активов	23414	-	-
	Прочие внереализационные доходы	23415	-	-
	Прочие расходы	2350	(8090)	(2524)
	в том числе:			
	Расходы, связанные с участием в российских организациях	23501	-	-
	Расходы, связанные с участием в иностранных организациях	23502	-	-
	Расходы, связанные с реализацией основных средств	23503	-	-
	Расходы, связанные с реализацией нематериальных активов	23504	-	-
	Расходы, связанные с реализацией прочего имущества	23505	(144)	(308)
	Расходы, связанный с реализацией права требования как оказания финансовых услуг	23506	-	-
	Расходы по операциям с финансовыми инструментами срочных сделок, обращающимися на организованном рынке	23507	-	-
	Расходы, связанные со сдачей имущества в аренду (субаренду)	23508	-	-
	Отчисление в оценочные резервы	23509	-	-
	Расходы на услуги банков	23510	(374)	(288)
	Прочие операционные расходы	23511	-	-
	Штрафы, пени, неустойки к получению	23512	(3439)	-
	Убыток прошлых лет	23513	-	-
	Курсовые разницы	23514	-	-
	Расходы в виде списанной дебиторской задолженности	23515	-	(662)
	Прочие внереализационные расходы	23516	-	-
7.	Прочие косвенные расходы	23517	(4133)	(1266)
	Прибыль (убыток) до налогообложения	2300	65028	20211
	в том числе:			
	по деятельности с основной системой налогообложения	23001	65028	20211
	по отдельным видам деятельности (ЕНВД)	23002	-	-
	Текущий налог на прибыль	2410	(13714)	(4292)
	в т.ч. постоянные налоговые обязательства (активы)	2421	(708)	(250)
	Изменение отложенных налоговых обязательств	2430	-	-
	Изменение отложенных налоговых активов	2450	-	-
	Прочее	2460	-	-
	в том числе:			
	Налоги, уплачиваемые в связи с применением специальных налоговых режимов	24601	-	-
	Штрафные санкции и пени за нарушение налогового и иного законодательства	24602	-	-
	Чистая прибыль (убыток)	2400	51314	15919

Пояснения	Наименование показателя	Код	За Январь - Декабрь 2017 г.	За Январь - Декабрь 2016 г.
	Результат от переоценки внеоборотных активов, не включаемый в чистую прибыль (убыток) периода	2510	-	-
	Результат от прочих операций, не включаемый в чистую прибыль (убыток) периода	2520	(2379)	(325)
	Совокупный финансовый результат периода	2500	48935	15594
	Справочно			
	Базовая прибыль (убыток) на акцию	2900	-	-
	Разводненная прибыль (убыток) на акцию	2910	-	-



Бакланов Сергей
Александрович
(расшифровка подписи)

**Отчет об изменениях капитала
за 2017 г.**

Организация АО Александровский научно-исследовательский институт
телевизионной техники "РЕКОРД"

Идентификационный номер налогоплательщика _____

Вид экономической деятельности НАУЧНЫЕ ИССЛЕДОВАНИЯ И РАЗРАБОТКИ

Организационно-правовая форма форма собственности

ЧАСТНАЯ СОБСТВЕННОСТЬ

Единица измерения тыс руб

Форма по ОКУД _____

Дата (число, месяц, год) _____

по ОКПО _____

ИНН _____

по ОКВЭД _____

по _____

ОКОПФ/ОКФС _____

по ОКЕИ _____

КОДЫ		
0710003		
31	12	2017
21082674		
3301003321		
72.19		
47		16
384		

1. Движение капитала

Наименование показателя	Код	Уставный капитал	Собственные акции, выкупленные у акционеров	Добавочный капитал	Резервный капитал	Нераспределенная прибыль (непокрытый убыток)	Итого
Величина капитала на 31 Декабря 2015 г.	3100	480	-	5824	120	62339	68763
За 2016 г.							
Увеличение капитала - всего:	3210	-	-	-	-	16100	16100
в том числе:							
чистая прибыль	3211	X	X	X	X	15919	15919
переоценка имущества	3212	X	X	-	X	-	-
доходы, относящиеся непосредственно на увеличение капитала	3213	X	X	-	X	181	181
дополнительный выпуск акций	3214	-	-	-	X	X	-
увеличение номинальной стоимости акций	3215	-	-	-	X	-	X
реорганизация юридического лица	3216	-	-	-	-	-	-

Наименование показателя	Код	Уставный капитал	Собственные акции, выкупленные у акционеров	Добавочный капитал	Резервный капитал	Нераспределенная прибыль (непокрытый убыток)	Итого
Уменьшение капитала - всего:	3220	-	-	-	-	(325)	(325)
в том числе:							
убыток	3221	X	X	X	X	-	-
переоценка имущества	3222	X	X	-	X	-	-
расходы, относящиеся непосредственно на уменьшение капитала	3223	X	X	-	X	(325)	(325)
уменьшение номинальной стоимости акций	3224	-	-	-	X	-	-
уменьшение количества акций	3225	-	-	-	X	-	-
реорганизация юридического лица	3226	-	-	-	-	-	-
Дивиденды	3227	X	X	X	X	-	-
Изменение добавочного капитала	3230	X	X	-	-	-	X
Изменение резервного капитала	3240	X	X	X	-	-	X
Величина капитала на 31 Декабря 2016 г.	3200	480	-	5824	120	78114	84538
За 2017 г.							
Увеличение капитала - всего:	3310	-	-	-	-	51314	51314
в том числе:							
чистая прибыль	3311	X	X	X	X	51314	51314
переоценка имущества	3312	X	X	-	X	-	-
доходы, относящиеся непосредственно на увеличение капитала	3313	X	X	-	X	-	-
дополнительный выпуск акций	3314	-	-	-	X	X	-
увеличение номинальной стоимости акций	3315	-	-	-	X	-	X
реорганизация юридического лица	3316	-	-	-	-	-	-
Уменьшение капитала - всего:	3320	-	-	-	-	(2379)	(2379)
в том числе:							
убыток	3321	X	X	X	X	-	-
переоценка имущества	3322	X	X	-	X	-	-
расходы, относящиеся непосредственно на уменьшение капитала	3323	X	X	-	X	(1899)	(1899)
уменьшение номинальной стоимости акций	3324	-	-	-	X	-	-
уменьшение количества акций	3325	-	-	-	X	-	-
реорганизация юридического лица	3326	-	-	-	-	-	-
дивиденды	3327	X	X	X	X	(480)	(480)
Изменение добавочного капитала	3330	X	X	-	-	-	X
Изменение резервного капитала	3340	X	X	X	-	-	X
Величина капитала на 31 Декабря 2017 г.	3300	480	-	5824	120	127049	133473


2. Корректировки в связи с изменением учетной политики и исправлением ошибок

Наименование показателя	Код	На 31 Декабря 2015 г.	Изменения капитала за 2016 г.		На 31 Декабря 2016 г.
			за счет чистой прибыли (убытка)	за счет иных факторов	
Капитал - всего					
до корректировок	3400	-	-	-	-
корректировка в связи с:					
изменением учетной политики	3410	-	-	-	-
исправлением ошибок	3420	-	-	-	-
после корректировок	3500	-	-	-	-
в том числе					
нераспределенная прибыль (непокрытый убыток):					
до корректировок	3401	-	-	-	-
корректировка в связи с:					
изменением учетной политики	3411	-	-	-	-
исправлением ошибок	3421	-	-	-	-
после корректировок	3501	-	-	-	-

3. Чистые активы

Наименование показателя	Код	На 31 декабря 2017 г.	На 31 декабря 2016 г.	На 31 декабря 2015 г.
Чистые активы	3600	133473	84538	68763

Руководитель филиала АО «АНИИТТ «Рекорд»
 Балланов Сергей
 Александрович
 (расшифровка подписи)



**Отчет о движении денежных средств
за период с 1 Января по 31 Декабря 2017 г.**

		КОДЫ		
		0710004		
Дата (число, месяц, год)	31	12	2017	
Форма по ОКУД	21082574			
Организация "РЕКОРД"	3301003321			
Идентификационный номер налогоплательщика	72.19			
Вид экономической деятельности	47			16
Организационно - правовая форма	ЧАСТНАЯ СОБСТВЕННОСТЬ			
Единица измерения	тыс руб			384

Наименование показателя	код	За Январь - Декабрь 2017 г. 1	За Январь - Декабрь 2016 г. 2
Денежные потоки от текущих операций			
Поступления - всего	4110	201181	303609
в том числе:			
от продажи продукции, товаров, работ и услуг	4111	198911	281868
арендных платежей, лицензионных платежей, роялти, комиссионных и иных аналогичных платежей	4112	683	539
прочие поступления	4119	1587	21202
Платежи - всего	4120	(263377)	(144493)
в том числе:			
поставщикам (подрядчикам) за сырье, материалы, работы, услуги	4121	(137865)	(91825)
в связи с оплатой труда работников	4122	(93556)	(37926)
процентов по долговым обязательствам	4123	(11)	(1073)
налога на прибыль организаций	4124	(14192)	(1601)
прочие платежи	4129	(17953)	(12268)
Сальдо денежных потоков от текущих операций	4100	(62196)	159116
Денежные потоки от инвестиционных операций			
Поступления - всего	4210	345000	68032
в том числе:			
от продажи внеоборотных активов (кроме финансовых вложения)	4211	-	532
от возврата предоставленных займов, от продажи долговых ценных бумаг (прав требования денежных средств к другим лицам)	4213	345000	67500
Платежи - всего	4220	(252000)	(211673)
в том числе:			
в связи с приобретением, созданием, модернизацией, реконструкцией и подготовкой к использованию внеоборотных активов	4221	-	(1117)
в связи с приобретением долговых ценных бумаг (прав требования денежных средств к другим лицам), предоставление займов другим лицам	4223	(252000)	(210500)
прочие платежи	4229	-	(56)
Сальдо денежных потоков от инвестиционных операций	4200	93000	(143641)

Наименование показателя	код	За Январь - Декабрь 2017 г. ¹	За Январь - Декабрь 2016 г. ²
Денежные потоки от финансовых операций			
Поступления - всего	4310	100	1200
в том числе:			
получение кредитов и займов	4311	100	1200
Платежи - всего	4320	(1256)	(10000)
на уплату дивидендов и иных платежей по распределению прибыли в пользу собственников (участников)	4322	(356)	-
в связи с погашением (выкупом) векселей и других долговых ценных бумаг, возврат кредитов и займов	4323	(900)	(10000)
Сальдо денежных потоков от финансовых операций	4300	(1156)	(8800)
Сальдо денежных потоков за отчетный период	4400	29548	6675
Остаток денежных средств и денежных эквивалентов на начало отчетного периода	4450	6837	162
Остаток денежных средств и денежных эквивалентов на конец отчетного периода	4500	36485	6837
Величина влияния изменений курса иностранной валюты по отношению к рублю	4490	-	-

В. И. Бакланов
(подпись)

Бакланов Сергей
Александрович
(расшифровка подписи)



1. Указывается период отчетного периода.

2. Указывается период предыдущего года, аналогичный отчетному периоду.

**Пояснения к бухгалтерскому балансу
и отчету о прибылях и убытках (тыс. руб (млн.руб))**

Приложение № 3
к Приказу Министерства финансов
Российской Федерации
от 02.07.2010 №66н

**1. Нематериальные активы и расходы на научно-исследовательские,
опытно-конструкторские и технологические работы (НИОКР)**

1.1 Наличие и движение нематериальных активов

Наименование показателя	Код	Период	На начало года		Поступило	Изменения за период				На конец периода			
			Первоначальная стоимость	Накопленная амортизация и убытки от обесценения		Выбыло		Наисчислено амортизации	Убыток от обесценения	Переоценка			
						Первоначальная стоимость	Накопленная амортизация и убытки от обесценения			Первоначальная стоимость	Накопленная амортизация		
Нематериальные активы - всего	5100	За 2017 г.	76	(41)	327	-	-	(9)	-	-	-	403	(50)
	5110	За 2016 г.	76	(39)	-	-	-	(2)	-	-	-	76	(41)
в том числе:													
у патентообладателя на полезную модель	5101	За 2017 г.	38	(31)	-	-	-	(1)	-	-	-	38	(32)
	5111	За 2016 г.	36	(30)	-	-	-	(1)	-	-	-	36	(31)
у владельца на товарный знак	5102	За 2017 г.	30	(10)	-	-	-	-	-	-	-	30	(10)
	5112	За 2016 г.	30	(9)	-	-	-	(1)	-	-	-	30	(10)
прочее	5103	За 2017 г.	10	-	-	-	-	-	-	-	-	10	-
	5113	За 2016 г.	10	-	-	-	-	-	-	-	-	10	-
Патент на промышленный образец 2017г.	5104	За 2017 г.	-	-	327	-	-	(8)	-	-	-	327	(8)
	5114	За 2016 г.	-	-	-	-	-	-	-	-	-	-	-

1.2 Первоначальная стоимость нематериальных активов, созданных самой организацией

Наименование показателя	Код	На 31 декабря 2017 г.	На 31 декабря 2016 г.	На 31 декабря 2015 г.
Всего	5120	403	76	71
в том числе:				
у патентообладателя на полезную модель	5121	38	38	31
у владельца на товарный знак	5122	30	30	30
прочее	5123	10	10	10
Патент на промышленный образец 2017г.	5124	327	-	-

1.3 Нематериальные активы с полностью погашенной стоимостью

Наименование показателя	Код	На 31 декабря 2017 г.		На 31 декабря 2016 г.		На 31 декабря 2015 г.	
		Первоначальная стоимость	Чистая стоимость	Первоначальная стоимость	Чистая стоимость	Первоначальная стоимость	Чистая стоимость
Всего	5130	21629	-	21629	-	-	-
в том числе:							
Патент на полезную модель	5131	21629	-	21629	-	-	-

1.4 Наличие и движение результатов НИОКР


Наименование показателя	Код	Период	На начало года		Изменения за период			На конец периода				
			Первоначальная стоимость	Чистая стоимость, списанной на расходы	Поступило	Выбыло		Первоначальная стоимость	Чистая стоимость, списанная на расходы за период			
						Первоначальная стоимость	Чистая стоимость, списанной на расходы					
НИОКР - всего	5140	3я 2017 г.	3228	-	-	3228	-	-	-	-	-	-
	5150	3я 2016 г.	3228	-	-	-	-	-	-	3228	-	-
в том числе:												
ОКР "Прибор ПВВ-1"	5141	3я 2017 г.	-	-	-	-	-	-	-	-	-	-
	5151	3я 2016 г.	-	-	-	-	-	-	-	-	-	-
ОКР "Прибор РПЗ-8К1"	5142	3я 2017 г.	3228	-	-	3228	-	-	-	-	-	-
	5152	3я 2016 г.	3228	-	-	-	-	-	-	3228	-	-

1.5 Незаконченные и неоформленные НИОКР и незаконченные операции по приобретению нематериальных активов

Наименование показателя	Код	Период	На начало года	Изменения за период			На конец периода
				Затраты за период	Списано затрат, как не давших положительного результата	Принято к учету в качестве нематериальных активов или НИОКР	
Затраты по незаконченным исследованиям и разработкам - всего	5160	За 2017 г.	-	-	-	-	
	5170	За 2016 г.	-	-	-	-	
Незаконченные операции по приобретению нематериальных активов - всего	5180	За 2017 г.	-	-	-	-	
	5190	За 2016 г.	-	-	-	-	

Руководитель

 Иванов Сергей
 (подпись)
 (подпись)
 (подпись)



20 февраля 2018 г.

«Рекорд»

2.2 Незавершенные капитальные вложения


Наименование показателя	Код	Период	На начало года	Изменения за период			На конец периода
				Затраты за период	Списано	Пришито к учету в качестве основных средств или увеличена стоимость	
Незавершенное строительство и незаконченные операции по приобретению, модернизации и т.п. основных средств - всего	5240	За 2017 г.	143	985	-	(985)	143
	5250	За 2016 г.	143	3772	-	(3772)	143
в том числе:	5241	За 2017 г.	143	985	-	(985)	143
	5251	За 2016 г.	143	3772	-	(3772)	143

2.3 Изменение стоимости основных средств в результате достройки, дооборудования, реконструкции и частичной ликвидации

Наименование показателя	Код	За 2017 г.	За 2016 г.
Увеличение стоимости объектов основных средств в результате достройки, дооборудования, реконструкции - всего	5260	-	-
Уменьшение стоимости объектов основных средств в результате частичной ликвидации - всего	5270	-	-

2.4 Иное использование основных средств

Наименование показателя	Код	На 31 декабря 2017 г.	На 31 декабря 2016 г.	На 31 декабря 2015 г.
Переданные в аренду основные средства, числящиеся на балансе	5280	-	-	-
Переданные в аренду основные средства, числящиеся за балансом	5281	-	-	-
Полученные в аренду основные средства, числящиеся на балансе	5282	-	-	-
Полученные в аренду основные средства, числящиеся за балансом	5283	12631	4574	4203
Объекты недвижимости, принятые в эксплуатацию и фактически используемые, находящиеся в процессе государственной регистрации	5284	-	-	-
Основные средства, переведенные на консервацию	5285	-	-	-
Иное использование основных средств (залог и др.)	5286	-	-	-



3. Финансовые вложения
3.1 Наличие и движение финансовых вложений

Наименование показателя	Код	Период	На начало года		Поступило	Изменения за период				На конец периода	
			Первоначальная стоимость	Накопленная корректировка		Выбыло (погашено)		Начисление процентов (включая доведение первоначальной стоимости до номинальной)	Текущей рыночной стоимости (убытков от обесценения)	Первоначальная стоимость	Накопленная корректировка
						Первоначальная стоимость	Накопленная корректировка				
Долгосрочные - всего	5301	За 2017 г.	-	-	-	-	-	-	-	-	-
	5311	За 2016 г.	-	-	-	-	-	-	-	-	-
Краткосрочные - всего	5305	За 2017 г.	143000	-	255000	(348000)	-	-	-	50000	-
	5315	За 2016 г.	-	-	210500	(67500)	-	-	-	143000	-
в том числе:											
Ценные бумаги других организаций	5306	За 2017 г.	-	-	-	-	-	-	-	-	-
	5316	За 2016 г.	-	-	-	-	-	-	-	-	-
Депозитные вклады	5307	За 2017 г.	143000	-	255000	(348000)	-	-	-	50000	-
	5317	За 2016 г.	-	-	210500	(67500)	-	-	-	143000	-
Финансовых вложений - итого	5300	За 2017 г.	143000	-	255000	(348000)	-	-	-	50000	-
	5310	За 2016 г.	-	-	210500	(67500)	-	-	-	143000	-

3.2. Иное использование финансовых вложений

Наименование показателя	Код	На 31 декабря 2017 г.	На 31 декабря 2016 г.	На 31 декабря 2015 г.
Финансовые вложения, находящиеся в залоге - всего	5320	-	-	-
Финансовые вложения, переданные третьим лицам (кроме продажи) - всего	5325	-	-	-
Иное использование финансовых вложений	5329	-	-	-

Руководитель
 Багланов Сергей
 Александрович
 (информация подписки)

4. Запасы
4.1 Наличие и движение запасов

Наименование показателя	Код	Период	На начало года		Изменения за период					На конец периода		
			Себестоимость	Величина резерва под снижение стоимости	Поступления и затраты	Себестоимость	Резерв под снижение стоимости	Убыток от снижения стоимости	Оборот запасов между их группами (вндцми)	Себестоимость	Величина резерва под снижение стоимости	
Запасы - всего	5400	за 2017 г.	61514	-	799885	(807852)	-	-	-	-	53547	-
	5420	за 2016 г.	56226	-	418821	(413533)	-	-	-	X	61514	-
в том числе:	5401	за 2017 г.	28214	-	113157	(101967)	-	-	-	-	39404	-
	5421	за 2016 г.	17217	-	70308	(56311)	-	-	-	-	28214	-
Материалы	5402	за 2017 г.	3601	-	231453	(226677)	-	-	-	-	8177	-
	5422	за 2016 г.	15367	-	114040	(125806)	-	-	-	-	3601	-
Готовая продукция	5403	за 2017 г.	29699	-	455275	(479008)	-	-	-	-	5966	-
	5423	за 2016 г.	23642	-	234473	(228416)	-	-	-	-	29699	-

4.2 Запасы в залоге

Наименование показателя	Код	На 31 декабря 2017 г.	На 31 декабря 2016 г.	На 31 декабря 2015 г.
Запасы, не оплаченные на отчетную дату - всего	5440	-	-	-
Запасы, находящиеся в залоге по договору - всего	5445	-	-	-



Руководитель Бакланов Сергей Александрович
(подпись) (расшифровка подписи)

20 февраля 2018

5. Дебиторская и кредиторская задолженность
5.1 Наличие и движение дебиторской задолженности

Наименование показателя	Код	Период	На начало года		Изменения за период						На конец периода	
			Учтенная по условиям договора	Величина резерва по сомнительным долгам	Поступление		Выбыло			Перевод из долго- в кратко-срочную задолженность	Учтенная по условиям договора	Величина резерва по сомнительным долгам
					В результате хозяйственных операций (сумма долга по сделке, операции)	Причитающиеся проценты, штрафы и иные начисления	Погашение	Списание на финансовый результат	Восстановление резерва			
Долгосрочная дебиторская задолженность - всего	5501	3а 2017 г.	-	-	-	-	-	-	-	-	-	-
	5521	3а 2016 г.	-	-	-	-	-	-	-	-	-	-
Краткосрочная дебиторская задолженность - всего	5510	3а 2017 г.	10262	-	1011285	-	(1001143)	-	-	-	20404	-
	5530	3а 2016 г.	24397	-	592576	-	(606711)	-	-	-	10262	-
в том числе:												
Расчеты с покупателями и заказчиками	5511	3а 2017 г.	678	-	634787	-	(635270)	-	-	-	195	-
	5531	3а 2016 г.	18055	-	326991	-	(344368)	-	-	-	678	-
Расчеты с поставщиками и подрядчиками	5512	3а 2017 г.	9571	-	283839	-	(273237)	-	-	-	20173	-
	5532	3а 2016 г.	6340	-	187817	-	(184586)	-	-	-	9571	-
Прочие	5513	3а 2017 г.	13	-	92659	-	(92636)	-	-	-	36	-
	5533	3а 2016 г.	2	-	77768	-	(77757)	-	-	-	13	-
Итого	5500	3а 2017 г.	10262	-	1011285	-	(1001143)	-	-	-	20404	-
	5520	3а 2016 г.	24397	-	592576	-	(606711)	-	-	-	10262	-

5.2 Просроченная дебиторская задолженность

Наименование показателя	Код	На 31 декабря 2017 г.		На 31 декабря 2016 г.		На 31 декабря 2015 г.	
		Учетная по условиям договора	Балансовая стоимость	Учетная по условиям договора	Балансовая стоимость	Учетная по условиям договора	Балансовая стоимость
Всего	5540	-	-	-	-	17753	17753
в том числе:	5541	-	-	-	-	17753	17753


5.3 Наличие и движение кредиторской задолженности

Наименование показателя	Код	Период	Остаток на начало года	Изменения за период					Остаток на конец периода
				Поступление		Выбыло		Перевод из долго- краткосрочную зadолженность	
				В результате хозяйственных операций (сумма долга по сделке, операции)	Причитающиеся проценты штрафы и иные начисления	Погашение	Списание на финансовый результат		
Долгосрочная кредиторская зadолженность - всего	5551 5571	3а 2017 г. 3а 2016 г.	59 118	- -	- -	(59) (59)	- -	- 59	
в том числе:									
Доверительное управление (бомбоубежищ...)	5552 5572	3а 2017 г. 3а 2016 г.	59 118	- -	- -	(59) (59)	- -	- 59	
Краткосрочная кредиторская зadолженность - всего	5580 5580	3а 2017 г. 3а 2016 г.	194898 37361	849001 952790	- -	(982198) (795253)	- -	61701 194898	
в том числе:									
Расчеты с поставщиками и подрядчиками	5561 5581	3а 2017 г. 3а 2016 г.	3298 10292	274237 170598	- -	(273736) (177592)	- -	3799 3298	
Расчеты с покупателями и заказчиками	5562 5582	3а 2017 г. 3а 2016 г.	158784 17995	400785 625947	- -	(518027) (485158)	- -	41542 158784	
Расчеты по налогам и сборам	5563 5583	3а 2017 г. 3а 2016 г.	27014 2783	87831 102269	- -	(98654) (78038)	- -	16191 27014	
Прочие	5564 5584	3а 2017 г. 3а 2016 г.	5802 6291	86148 53976	- -	(91781) (54465)	- -	169 5802	
Итого	5550 5570	3а 2017 г. 3а 2016 г.	194957 37479	849001 952790	- -	(982257) (795312)	- X	61701 194897	

5.4 Просроченная кредиторская задолженность

Наименование показателя	Код	На 31 декабря 2017 г.	На 31 декабря 2016 г.	На 31 декабря 2015 г.
Всего	5890	-	-	-

Руководитель АО «АЛТИТ-Рекорд»
 Александрович
 (подпись) (расшифровка подписи)




АО «АЛТИТ-Рекорд»
 20 февраля 2018 г.
 ИНН 3301003321

6. Затраты на производство

Наименование показателя	Код	За 2017 г.	За 2016 г.
Материальные затраты	5610	108824	57675
Расходы на оплату труда	5620	63300	36859
Отчисления на социальные нужды	5630	18723	11199
Амортизация	5640	3159	2282
Прочие затраты	5650	13714	12111
Итого по элементам	5660	207720	120126
Изменение остатков (прирост[-]): незавершенного производства, готовой продукции и др.	5670	4576	6057
Изменение остатков (уменьшение[+]): незавершенного производства, готовой продукции и др.	5680	23733	11766
Итого расходы по обычным видам деятельности	5600	226877	125835

Руководитель: **Бакланов Сергей Александрович**
(подпись) (расшифровка подписи)




7. Форма 0710002 за 2017 год.

1.стр.23517 «Прочие косвенные расходы»	4133 тыс.руб
в том числе :	
- налог на имущество	646 тыс. руб.
-остаточная стоимость ликвидированных основных средств и иных активов	144 тыс. руб.
- плата за пользование заемными средствами	11 тыс. руб.
- госпошлины, страховые платежи и проч.	116 тыс. руб.
- штрафы , пени	3439 тыс. руб.
- материальная помощь	180 тыс. руб.
-премии	2811 тыс.руб.
- благотворительная помощь	20 тыс. руб.
- членские взносы	154 тыс. руб.
-поздравления к юбилеям ,траурные церемонии	206 тыс.руб.
-услуги банков	374 тыс.руб.

Генеральный директор

Главный бухгалтер



С.А. Бакланов

Т.И. Кесарева

8. Пояснения к Форме №4 «Отчет о движении денежных средств»

1. строка «4213» - 345000 тыс. рублей, в т.ч.

- возврат денежных средств с депозитов на расчетный счет в сумме 345000 тыс. рублей.

2. строка «4223» - 252000 тыс. рублей, в т.ч.


- перечисление денежных средств с расчетного счета на депозиты в сумме 252000 тыс. рублей.

3. строка «4323» - 900 тыс.рублей. в т.ч.

- возврат займов в сумме 600 тыс.рублей

- возврат кредита в сумме 300 тыс.рублей

Генеральный директор



Бакланов С.А.

Главный бухгалтер




Кесарева Т.И.

Обязательства АО АНИИТТ «Рекорд» по договорам финансовой аренды (лизингу) по состоянию на 31.12.2017 г.

№ п/п	Лизинговая компания	Номер договора	Дата возникновения обязательства	Срок окончания договора	Сумма обязательств с НДС, руб.	Предмет лизинга
1	АО "Сбербанк Лизинг"	№ ОВ/КОН-31471-01-01	01.12.2017	Декабрь 2020 г.	5 558 787,26	Вертикальный обрабатывающий центр с ЧПУ DMC 635 V ecoline
2	ООО "Индустрия-Финанс"	№ 903	20.01.2017	Декабрь 2019 г.	3 823 686,94	Токарный автомат продольного точения с ЧПУ модели NEXTURN SA20B
3	АО "ВЭБ-лизинг"	№ Р16-19453-ДЛ	13.10.2016	Сентябрь 2018 г.	585 075,05	автомобиль Toyota Camry
4	АО "ВЭБ-лизинг"	№ Р16-13379-ДЛ	14.07.2016	Июнь 2018 г.	138 040,15	автомобиль Lada Largus
5	АО "ВЭБ-лизинг"	№ Р16-07008-ДЛ	15.04.2016	Март 2018 г.	83 353,87	автомобиль ГАЗ-А21R22
	ИТОГО				10 188 943,27	

Генеральный директор



С.А. Бакланов

Пояснения
к Бухгалтерскому балансу и Отчету о финансовых результатах
Акционерного общества «Александровский научно-исследовательский институт
телевизионной техники «Рекорд»
за 2017 год

1. Общие сведения.

Юридический адрес (местонахождение): 601650, Владимирская область, город Александров, улица Ленина, дом 13.

Почтовый адрес Общества: 601650, Владимирская область, город Александров, улица Ленина, дом 13.

Регистрация Общества: зарегистрировано Межрайонной инспекцией Министерства Российской Федерации по налогам и сборам № 9 по Владимирской области 16.01.2003, ОГРН 1033303200501

Изменения в учредительных документах Общества: В 2017 году внеочередным общим собранием акционеров (Протокол ВОСА № б/н от 11.01.2017 г.) принята новая редакция устава общества. Иные изменения в учредительные документы Общества в 2017 году не вносились.

Уставный капитал Общества:

Уставный капитал Общества составляет – 480 240,00 руб. и состоит из 240120 штук размещенных обыкновенных именных акций.

Учредителями Общества являются 308 акционеров, в том числе: 308 – физических лиц .

Среднесписочная численность работающих в Обществе:

Среднесписочная численность работающих составила:

- по состоянию на 01.01.17 - 108 человек.

- по состоянию на 01.01.2018 - 125 человек.

Основной вид деятельности Общества:

Основным видом деятельности Общества является Научные исследования и разработки в области естественных и технических наук.

Основные виды деятельности в 2017 году:

- разработка, изготовление и ремонт военной техники;
- разработка и изготовление охранно-пожарной сигнализации;
- разработка и изготовление электроизмерительных приборов;

- разработка и изготовление нестандартной контрольно-измерительной аппаратуры для подготовки производства разрабатываемых изделий;
- разработка технологий производственных процессов.

Генеральный директор Общества:

В 2017 году годовым общим собранием акционеров (Протокол № 6/н от 26.05.2017 г.) генеральным директором общества был избран Бакланов Сергей Александрович

Аудитор Общества:

Общество с ограниченной ответственностью «Агентство по работе с промышленными предприятиями» (ООО «Агентство по работе с промышленными предприятиями»)

ОГРН 1033303402186 ИНН 3329016240 КПП 332901001

ОРНЗ 10201202513 в реестре аудиторов и аудиторских организаций саморегулируемых организаций аудиторов.

Место нахождения: 600000, Россия, г. Владимир, ул. Большая Московская, д.61, офис 7.

Телефон: (4922) 42-09-20, 32-45-93, факс: (4922) 42-09-20.

2. Раскрытие применяемых способов ведения учета

2.1. Основа представления

Данная бухгалтерская отчетность сформирована в соответствии с Учетной политикой Общества, утвержденной приказом № 251 от 27.12.2016 на 2017 г., которая подготовлена с учетом требований Федерального закона от 06.12.2011 № 402-ФЗ «О бухгалтерском учете», Положения по ведению бухгалтерского учета и бухгалтерской отчетности в Российской Федерации, утвержденного Приказом Министерства Финансов РФ от 02.07.2010 № 66н (ред. от 04.12.2012), и других нормативных актов.

Годовая бухгалтерская отчетность составлена в соответствии с российскими правилами составления отчетности.

2.2. Основные средства

Учет основных средств осуществляется в соответствии с требованиями Положения по бухгалтерскому учету «Учет основных средств» ПБУ 6/01, утвержденного приказом Минфина РФ от 30 марта 2001 г. № 26н.

Движение основных средств представлено разд.2.1 Пояснения к ББ и ОФР .

2.2.1. Порядок отнесения объектов к основным средствам

К основным средствам относится имущество, используемое в качестве средств труда при выполнении работ или оказании услуг, либо для управления Общества в течение периода, превышающего 12 месяцев.

Объекты стоимостью не более 40 000 руб. за единицу, а также приобретенные книги, брошюры и другие издания списываются на затраты на

производство (расходы на продажу) по мере их отпуска в эксплуатацию, при этом организуется контроль за их использованием после списания.

2.2.2. Определение первоначальной стоимости основных средств

Первоначальная стоимость основных средств, приобретенных Обществом, формируется по фактическим затратам и включает в себя расходы на приобретение основных средств или их строительство. Первоначальной стоимостью основных средств, полученных безвозмездно, является рыночная стоимость на дату оприходования.

2.2.3. Переоценка объектов основных средств

Переоценка основных средств Обществом не производится.

2.2.4. Амортизация объектов основных средств

Амортизация начисляется с 1-ого числа месяца, следующего за месяцем ввода в эксплуатацию конкретных объектов основных средств. Амортизация начисляется линейным способом.

Годовая сумма амортизационных отчислений определяется исходя из первоначальной или восстановительной стоимости объекта основных средств и нормы амортизации, исчисленной исходя из установленного срока полезного использования.

Срок полезного использования основных средств определяется на основании классификации по амортизационным группам, установленной Постановлением Правительства РФ от 01.01.2002 № 1 «О классификации основных средств, включаемых в амортизационные группы».

В случае отсутствия каких-либо видов основных средств в указанных документах, срок полезного использования определяется экспертной комиссией, назначаемой Приказом Генерального директора в соответствии с ожидаемым сроком использования объекта на предприятии с учетом технических условий и рекомендаций организаций-изготовителей.

2.2.5. Выбытие объектов основных средств

Объекты основных средств, которые выбыли или были ликвидированы, списываются с бухгалтерского баланса вместе с соответствующей накопленной амортизацией. Выбытие объектов основных средств в 2017 году представлено разд.2.1 Пояснения к ББ и ОФР

Общая сумма основных средств Общества по состоянию на 01.01.2017г. составила 43977 тыс.руб. С учетом поступления основных средств в отчетном периоде в 658тыс. руб., стоимость основных средств по состоянию на 31.12.2017 составила 44544 тыс. руб.

Амортизация основных средств в отчетном периоде начислена в сумме 3208 тыс.руб., общая сумма накопленной амортизации по состоянию на 31.12.2017 – 17-74 тыс.руб.

2.3. Затраты по ремонту и обслуживанию

Затраты по обслуживанию и текущему ремонту признаются как расходы в том периоде, когда они понесены. Политика Общества состоит в том, чтобы производить такой уровень ремонта и обслуживания, который необходим для обеспечения эксплуатации основных средств в пределах установленного срока полезного использования.

В 2017 году затраты на ремонт основных средств в Обществе составили 625 тыс.руб.

2.4. Материально-производственные запасы

Учет материально-производственных запасов осуществляется в соответствии с требованиями Положения по бухгалтерскому учету «Учет материально-производственных Запасов» ПБУ 5/01, утвержденного приказом Минфина РФ от 9 июня 2001 г. № 44н.

Материально-производственные запасы, используемые при оказании услуг, выполнения работ, отражаются по фактической себестоимости.

Оценка материально-производственных запасов (кроме покупных товаров) при их отпуске в производство или ином выбытии осуществляется по средней себестоимости.

В отчетном 2017 году поступило 113157тыс.руб.и израсходовано материальных ценностей на сумму 101967 тыс.руб., в основном это сырье и материалы для основного производства.

Наличие и движение запасов представлено разд.4 Пояснений к ББ и ОФР.

2.5. Учет коммерческих и управленческих расходов, издержек обращения

Порядок учета расходов осуществляется в соответствии с требованиями Положения по бухгалтерскому учету «Расходы организации» ПБУ 10/99, утвержденного приказом Минфина РФ от 6 мая 1999 г. № 33н.

Коммерческие и управленческие расходы признаются полностью в том отчетном периоде, в котором они имели место быть, и относятся к расходам по обычным видам деятельности.

Сумма управленческих расходов в 2017 году составила 14489 тыс. руб.

2.6. Состояние дебиторской и кредиторской задолженности

По состоянию на 01.01.2017 года сумма дебиторской задолженности составила 10262 тыс. рублей. Общая сумма задолженности за отчетный 2017 год увеличилась на 10142 руб.

По состоянию на 31.12.17г. года сумма дебиторской задолженности составила 20404 тыс.руб.

Просроченная дебиторская задолженность отсутствует.

Сумма кредиторской задолженности по состоянию на 01.01.2017 года составляла 194898 тыс.руб. За отчетный период сумма задолженности снизилась на 133197 тыс.руб. за счет своевременно отгруженной по контрактам госзаказчику продукции.

Просроченная кредиторская задолженность отсутствует.

2.7. Оценочные обязательства

Резерв по сомнительным долгам и Резерв на предстоящую оплату отпусков работникам не создается.

2.8. Финансовые результаты

2.8.1. Выручка от продаж

Порядок учета доходов осуществляется в соответствии с требованиями Положения по бухгалтерскому учету «Доходы организации» ПБУ 9/99, утвержденного приказом Минфина РФ от 6 мая 1999 г. № 32н.

Выручка от выполнения работ, оказания услуг является доходом от обычных видов деятельности.

Выручка от продажи в отчетности показана за минусом налога на добавленную стоимость, таможенных пошлин, иных аналогичных обязательных платежей.

Сумма выручки в 2017 году составила 297799 тыс.руб., в т.ч.:

Вид деятельности	Выручка	НДС	Выручка-нетто
1. Разработка, изготовление и ремонт военной техники	344548	52551	291996
2. Разработка и изготовление электронизмерительных приборов	6848	1045	5803
ИТОГО	351396	53596	297799

Сумма прочих доходов в отчетном году составила руб., в том числе:

- проценты от размещения средств 1538 тыс. руб.
- доходы,, связанные с реализацией прочего имущества-750 тыс.руб,
- неустойки к получению-17 тыс.руб.

2.8.2. Затраты на производство

Расходы Общества в зависимости от их характера, условий осуществления и направлений деятельности подразделять на:

- расходы по обычным видам деятельности (п. 5 ПБУ 10/99)
- прочие расходы (п. 11 – п.13 ПБУ 10/99).

Общая сумма расходов по основной деятельности составила в отчетном году 207720 тыс. руб., которые представлены разд.6 Пояснения к ББ и ОФР.

Прочие расходы в 2017 году составили 8090 тыс.руб., которые расшифрованы в ОФР и Пояснении 7 к ОФР.

2.8.3. Учет расчетов по налогу на прибыль

При ведении расчетов по налогу на прибыль Обществом применяется ПБУ 18/02 «Учет расчетов по налогу на прибыль организаций» (утв. Приказом Минфина РФ № 114н от 19.11.02 г.)

Информация о постоянных разницах формируется на основании данных первичных документов.

При составлении бухгалтерской отчетности суммы отложенных налоговых активов и отложенных налоговых обязательств в бухгалтерском балансе отражаются развернуто (не сальдируются).

2.9. Добавочный капитал

Добавочный капитал в Обществе не создается.

2.10. Резервный капитал

В соответствии с п. 6.2 Устава в Обществе создан резервный фонд (капитал), формируемый в размере 5% от уставного капитала путём ежегодных отчислений от чистой прибыли Общества до достижения установленного размера.

Резервный капитал сформирован полностью в соответствии с уставом Общества и составил по состоянию на 01.01.2017 года 120 тыс. рублей.

2.11. Инвентаризация имущества и обязательств

Порядок проведения инвентаризации имущества и обязательств, а также формирования в бухгалтерской отчетности результатов ее проведения осуществляется в соответствии с требованиями Методических указаний по инвентаризации имущества и финансовых обязательств, утвержденных приказом Минфина РФ от 13 июня 1995 г. № 49.

Согласно Приказу №229 от 15.11.2017 проведена инвентаризация имущества и финансовых обязательств, недостатков и излишков не выявлено.

2.12. Изменения учетной политики

Изменения учетной политики по сравнению с предыдущим отчетным периодом.

Согласно приказу генерального директора Общества от 27.12.2016 №251 утверждена учетная политика на 2017 год.

В проверяемом периоде изменения в учетную политику Общества не вносились.

3. По результатам деятельности Общества за отчетный год на дату утверждения отчетности дивиденды не объявлялись.

4. Операции со связанными сторонами в 2017 году : не имели место.

5. Риски финансово-хозяйственной деятельности : не имели место


6. События после отчетной даты : не имели место.

Генеральный директор: А.О.

С.А.Бакланов

Главный бухгалтер: *Кесарева*

Т.И.Кесарева



16 февраля 2018г.